

Jak postupovat při distančním zápisu

1. Ve své e-příhlášce nově najdete tlačítko “Zapsat se do studia”.

The screenshot shows a web interface for the Faculty of Informatics (FI) at Masaryk University (MUNI). The header includes the logo and the text 'Fakulta informatiky Informatika'. Below this, it specifies '1. Informatika Prezenční' and 'Přijímací řízení do navazujících magisterských programů - akad.rok 2021/2022 (zahájení: podzim 2021)'. On the right, it lists 'Typ programu: Magisterské navazující studium' and 'Vyučovací jazyk: čeština'. A blue button labeled 'Zapsat se do studia' is prominent. Below it is a green button 'Informace k přijímacímu řízení'. At the bottom right, there is a note: 'Termín podání do půlnoci 28. 2. 2021' and 'Předepsané zkoušky, oznámení fakulty, výsledky přijímacího řízení'. On the left, there are links to 'Upravit' for 'Osobní informace', 'Studium, zkoušky a dokumenty', and 'Platba za přijímací řízení (700 Kč)'. A dropdown menu 'Chcete něco doplnit nebo změnit?' is also visible.

2. Po kliknutí na toto tlačítko se dostanete na novou stránku, kde musíte povinně zaškrtnout tři potvrzení:
 - a. Souhlas se zápisem do studia
 - b. Potvrzení Vaší kontroly nad heslem
 - c. Potvrzení, že jste seznámeni s BOZP

This screenshot shows the 'Zápis do studia' section of the application form. It contains three checkboxes for confirmation:

- Potvrzuji, že se zapisuji do navazujícího studia v programu Informatika, do studijního plánu Informatika, forma studia prezenční a vyjadřuji vůli ve studiu studovat.*
- Potvrzuji, že heslo, které si pro přístup do IS MU zvolím, budu udržovat v tajnosti, abych měla svoje operace v IS MU pod plnou kontrolou.*
- Stvrzuji, že jsem seznámena s podmínkami požární ochrany a bezpečnosti a ochraně zdraví při práci na Fakultě informatiky MU a že jsem tématům rozuměla. Zavazuji se probírané zásady a povinnosti dodržovat.*

A blue button labeled 'Zapsat do studia' is located at the bottom left of this section.

Jakmile tato tři pole potvrdíte a kliknete na tlačítko “Zapsat do studia”, dojde na další stránce k potvrzení Vašeho zápisu

3. Pod potvrzením ve znění „Zápis do studia proběhl úspěšně“ najdete jedno velice důležité číslo – UČO (univerzitní číslo osoby). Toto číslo si zapamatujte a poznačte, bude Vás provázet celé Vaše studium na Masarykově univerzitě. Využijete je k přihlášení do Informačního systému MU – dovede Vás tam tlačítko „Přihlásit do IS MU“, které najdete hned pod potvrzením zápisu.

 **Potvrzení:** Zápis do studia proběhl úspěšně.

Bylo Vám přiděleno univerzitní číslo osoby (učo): **1006792**

Vaše učo si pečlivě zaznamenejte. Budete jej potřebovat pro přihlášení do IS MU.

Přihlásit do IS MU

4. Kliknutím na tlačítko „Přihlásit do IS MU“ se dostanete na stránku, na níž si můžete nastavit své prozatímní heslo. Pokud jste již na MU studovali a máte UČO přidělené, přihlašujete se svým stávajícím primárním heslem.


Nastavení primárního hesla pro přihlášení do ISu a INETu

Lucie Štrábová, Pokusivková (stud PrF MU), učo 1006792

Zadejte nové primární heslo *






Opište pro kontrolu nové primární heslo *

 Zobrazit hesla v otevřené podobě

 **Varování:** Heslo si pečlivě poznamenejte. Tato operace je jednorázová a nelze ji zopakovat například při zapomenutí hesla.


Uložit primární heslo

5. Po nastavení vlastního hesla se můžete přihlásit do IS MU. Budete prozatím ve stavu „osoba neztotožněna“, což bude výrazně signalizováno na každé Vaší stránce IS MU.

  **EN** | NEZTOTOŽNĚNÁ OSOBA  |  , učo 

MUNI

Informační systém

 vyhledat v ISu



VAŠE TOTOŽNOST NEBYLA DOSUD OVĚŘENA!

Do Informačního systému přistupujete heslem zvoleným u distančního zápisu. Postupujte podle pokynů studijního oddělení, co nejdříve se nechte ověřit a získáte své primární heslo.

Ověřit totožnost

Život na MU

 **IS TIP**

Změňte si titulní stránku ISu

Zajímají Vás především novinky z MU? Zapojujete se do Komunitní sítě?

Více



Tipy Informačního systému