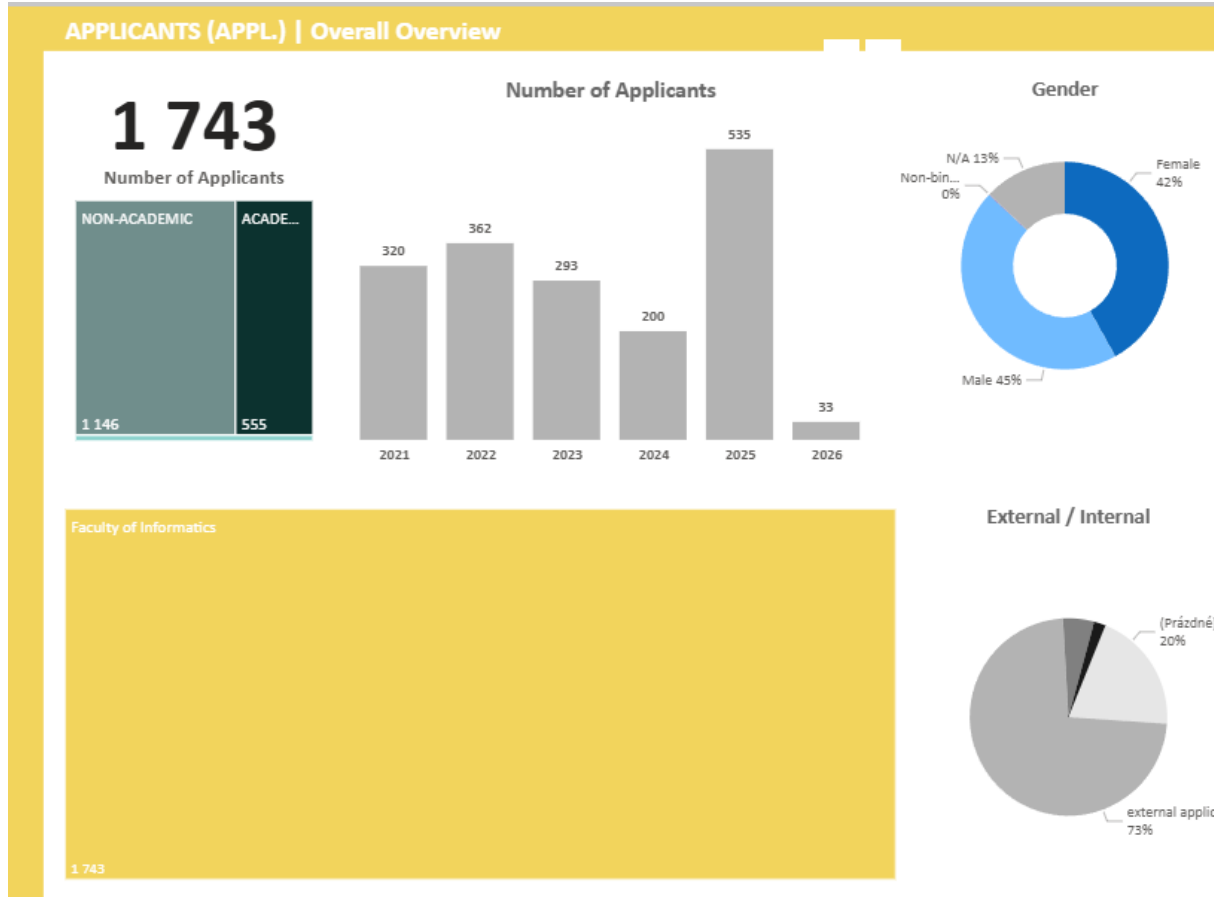


## Selection procedures – total number of applicants in the years 2021–2025




## Výběrová řízení – celkový počet uchazečů v letech 2021-2025

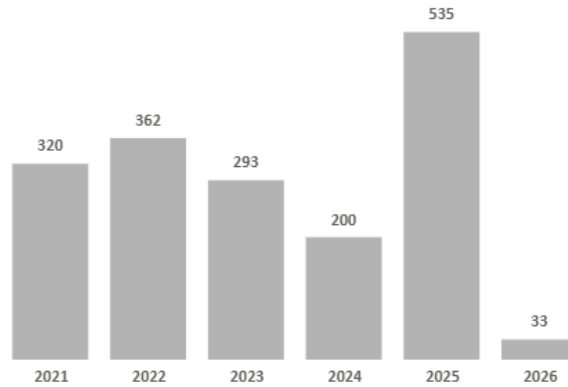
### UCHAZEČI | celkový přehled

1 743

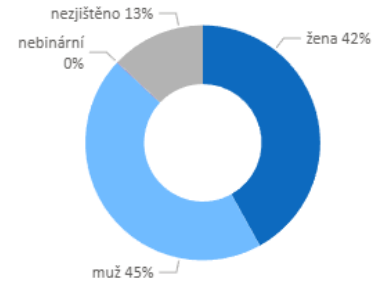
uchazečů



### počet uchazečů



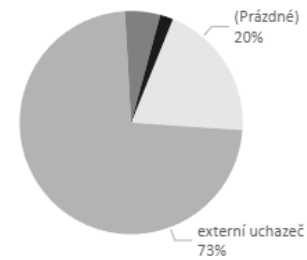
### gender



Fakulta informatiky

1 743

### externí/interní



## Academic selection procedures – total and average number of applicants (2021–2025)

### APPLICANTS (APPL.) | Overall Overview

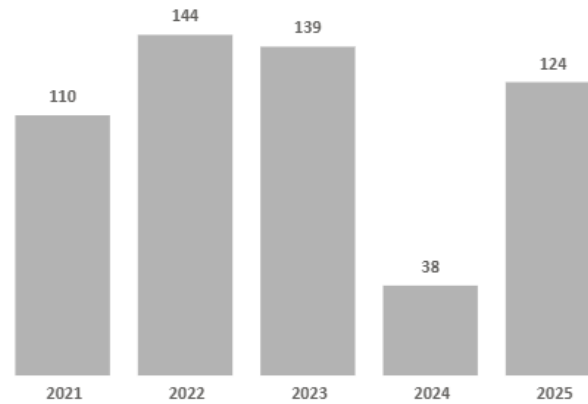
555

Number of Applicants

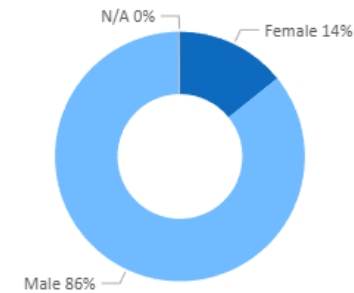
ACADEMIC

555

Number of Applicants

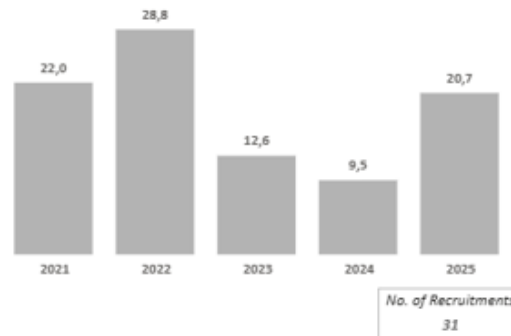


Gender



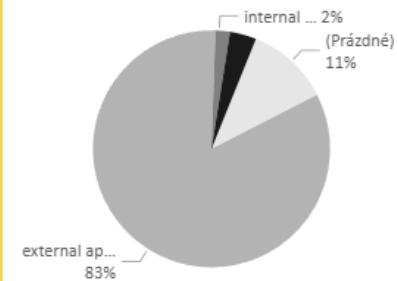
Faculty of Informatics

Average Number of Applicants per Recruitment Process



555

External / Internal



## Akademická výběrová řízení – celkový a průměrný počet uchazečů v letech 2021-2025

### UCHAZEČI | celkový přehled

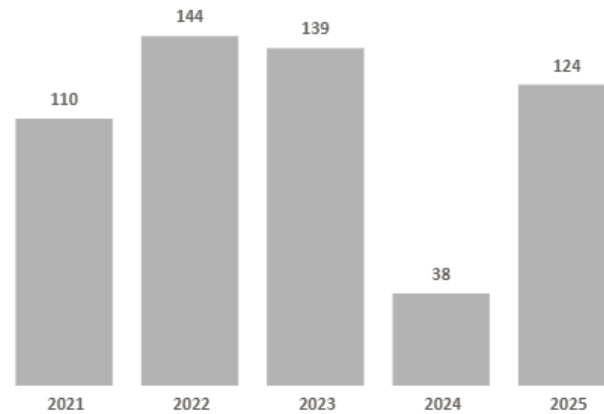
555

uchazečů

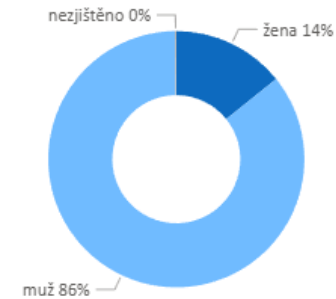
AKADEMIK

555

počet uchazečů



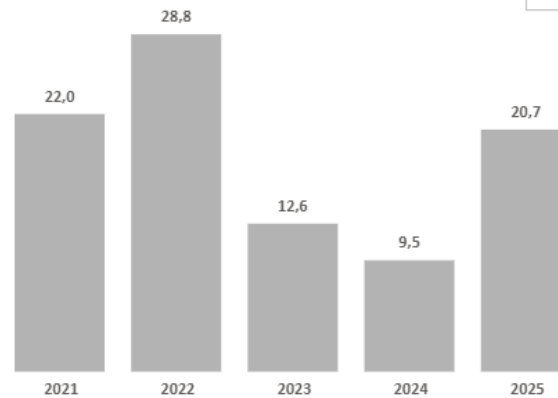
gender



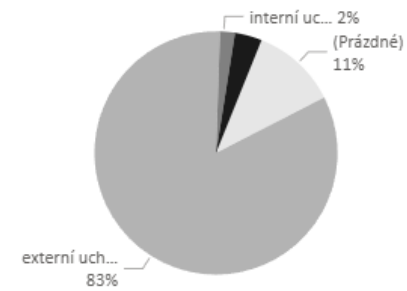
Fakulta informatiky

průměrný počet uchazečů na jedno VŘ

počet VŘ  
31



externí/interní



555

## Non-academic selection procedures – total and average number of applicants (2021–2025)

### APPLICANTS (APPL.) | Overall Overview

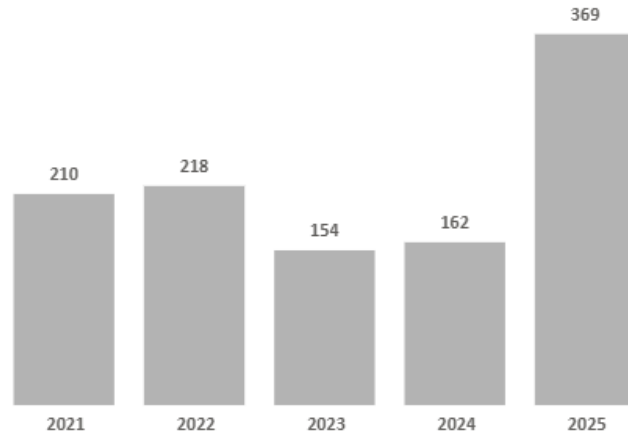
1 113

Number of Applicants

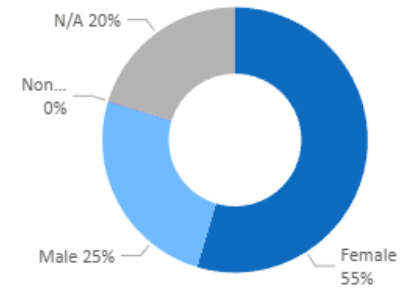
NON-ACADEMIC

1 113

Number of Applicants

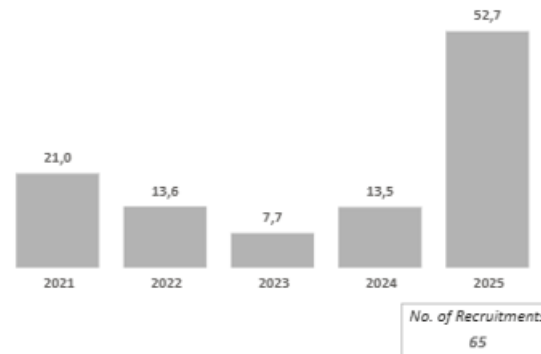


Gender

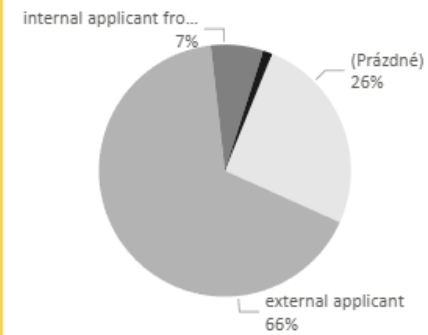


Faculty of Informatics

Average Number of Applicants per Recruitment Process



External / Internal



1 113

## Neakademická výběrová řízení – celkový a průměrný počet uchazečů v letech 2021-2025

### UCHAZEČI | celkový přehled

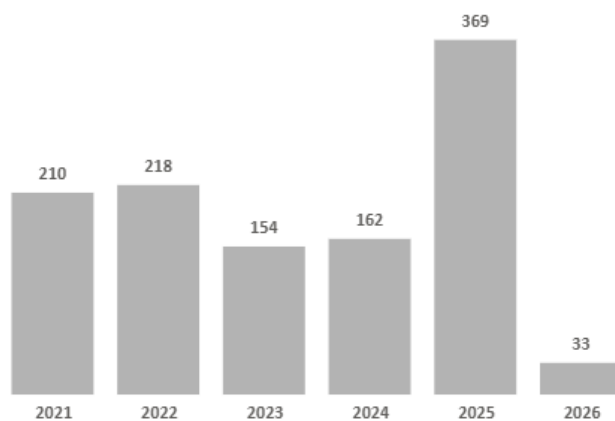
**1 146**

uchazečů

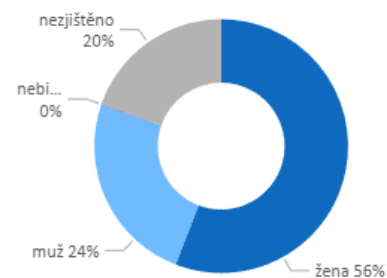
NEAKADEMIK

1 146

#### počet uchazečů



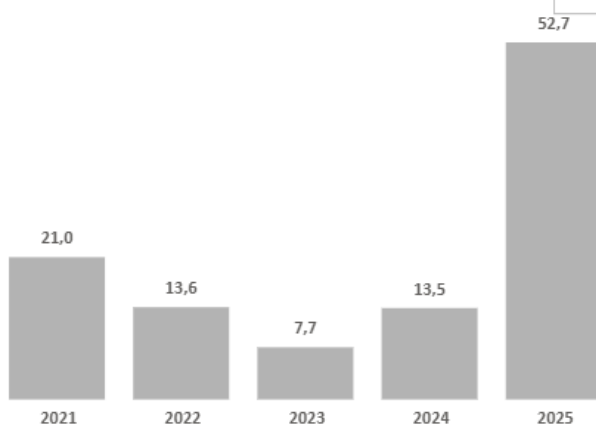
#### gender



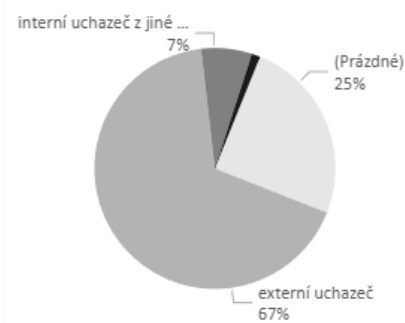
Fakulta informatiky

#### průměrný počet uchazečů na jedno VŘ

počet VŘ  
65

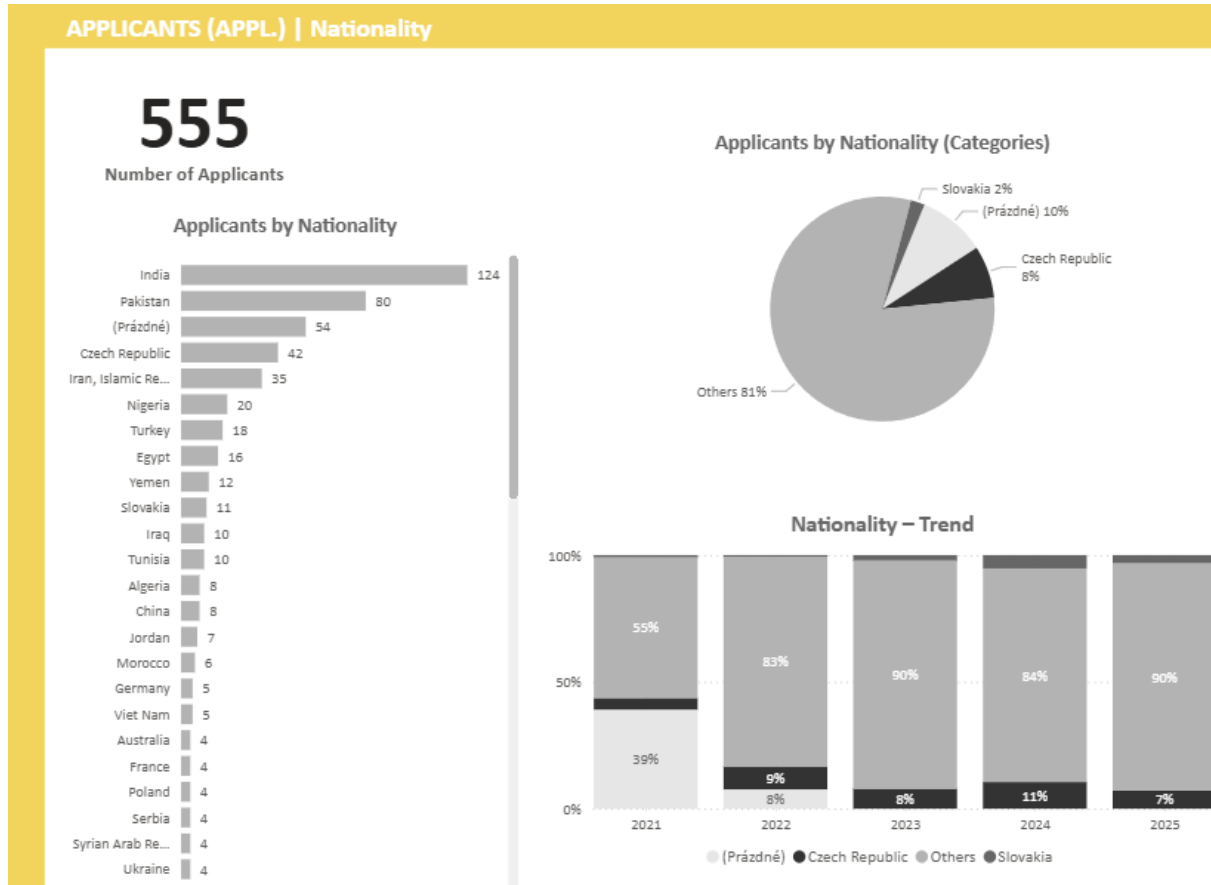


#### externí/interní



1 146

## Academic selection procedures - applicants' nationality (2021-2025)



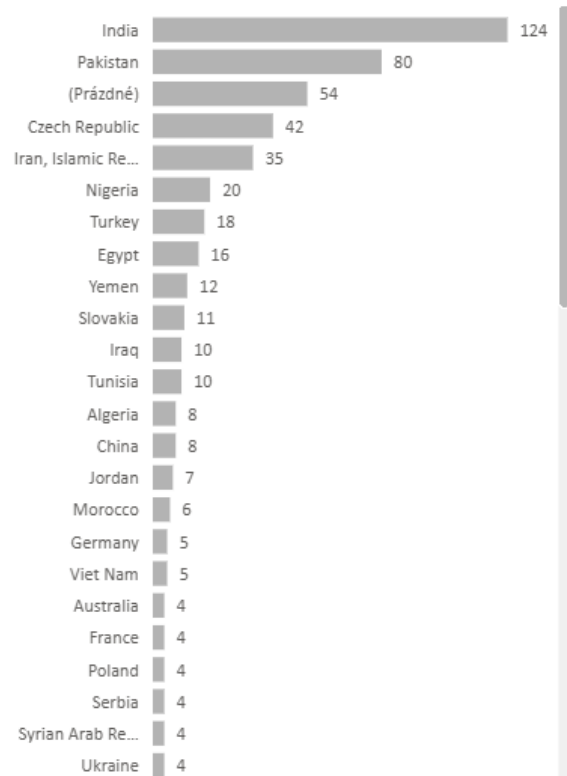
## Akademická výběrová řízení – státní příslušnost uchazečů v letech 2021-2025

### UCHAZEČI | státní příslušnost

**555**

uchazečů

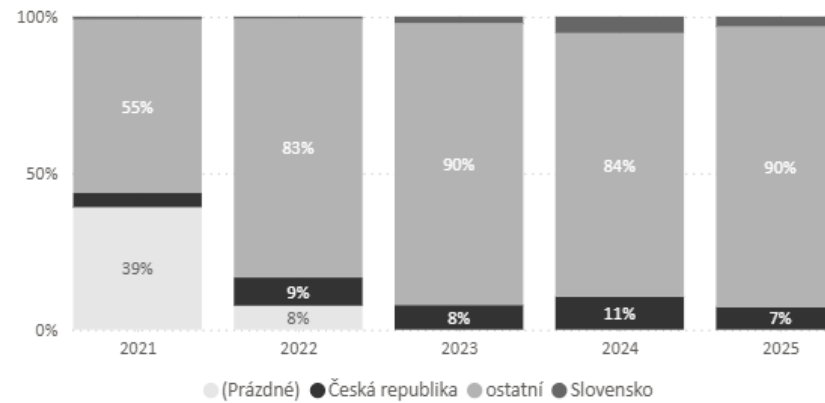
#### počet uchazečů dle státní příslušnosti



#### st. příslušnost - kategorie



#### st. příslušnost - vývoj



## Non-academic selection procedures – applicants' nationality (2021-2025)

### APPLICANTS (APPL.) | Nationality

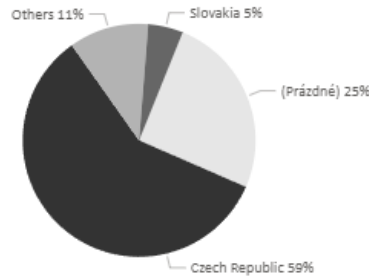
**1 113**

Number of Applicants

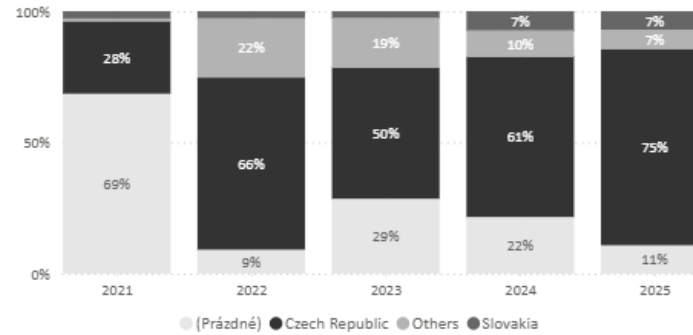
#### Applicants by Nationality



#### Applicants by Nationality (Categories)



#### Nationality – Trend



## Neakademická výběrová řízení – státní příslušnost uchazečů v letech 2021-2025

### UCHAZEČI | státní příslušnost

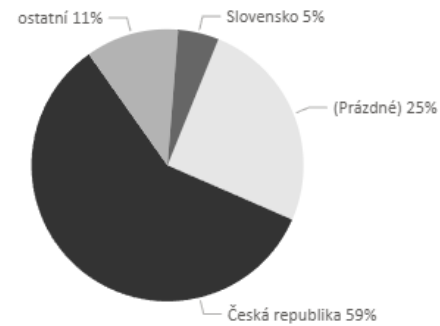
# 1 113

uchazečů

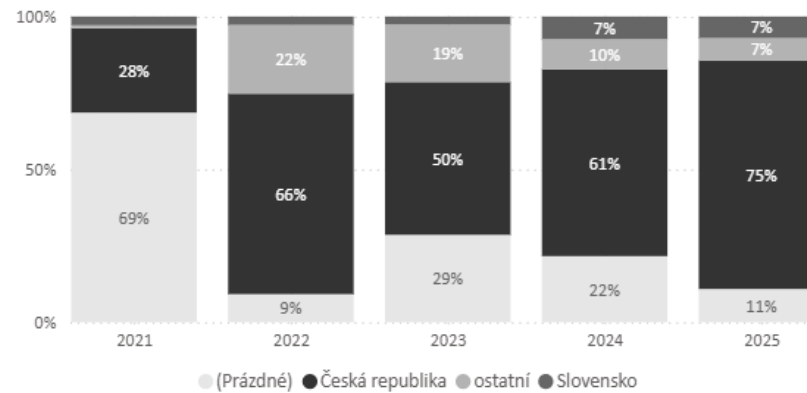
#### počet uchazečů dle státní příslušnosti



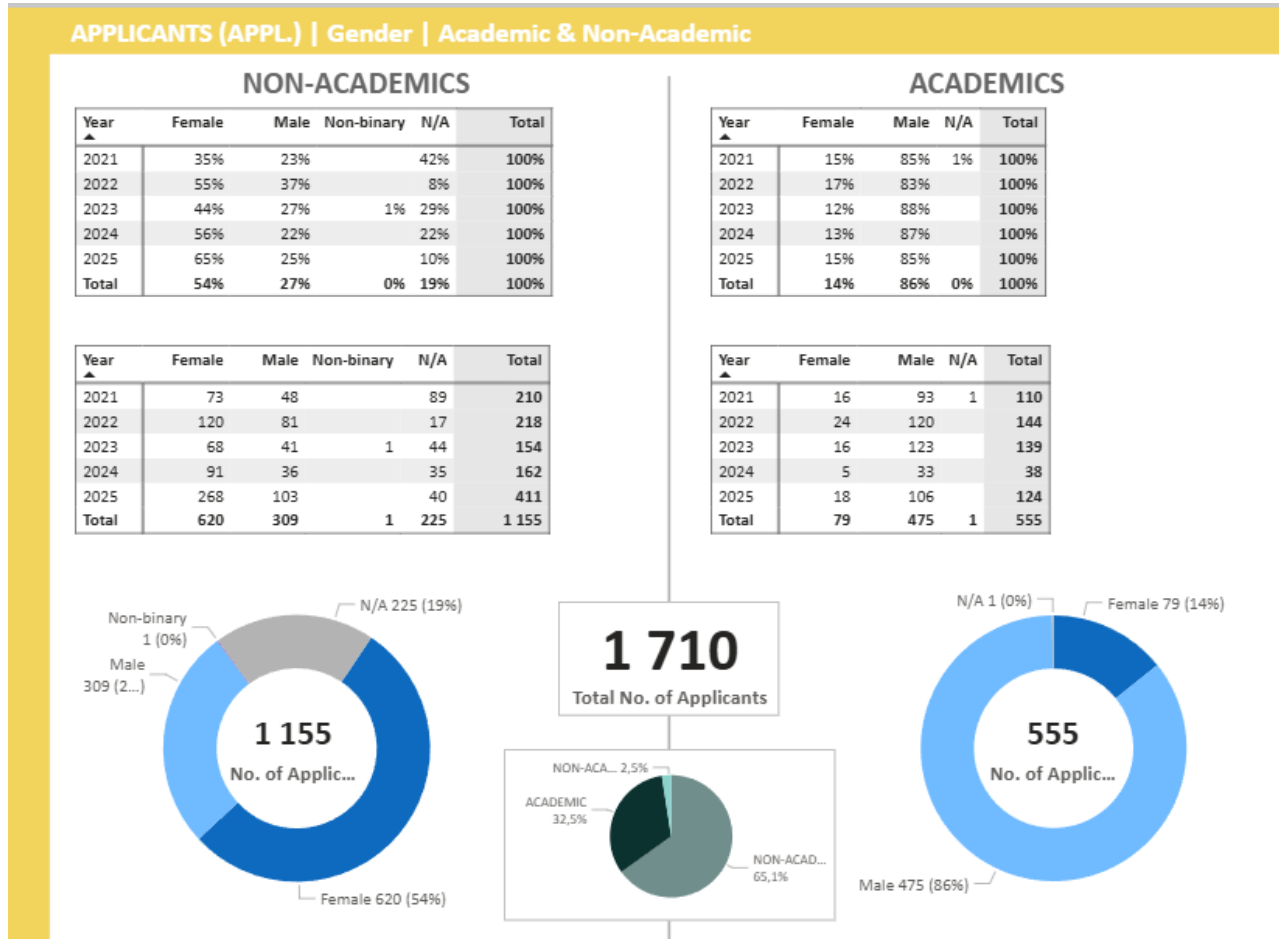
#### st. příslušnost - kategorie



#### st. příslušnost - vývoj



### Selection procedures - applicants' gender (2021-2025)



## Výběrová řízení – gender uchazečů v letech 2021-2025

UCHAZEČI | gender | akad/neakad

### NEAKADEMIK (včetně neakad-vědec)

rok	žena	muž	nebinární	nezjištěno	celkem
2021	35%	23%		42%	100%
2022	55%	37%		8%	100%
2023	44%	27%	1%	29%	100%
2024	56%	22%		22%	100%
2025	65%	25%		10%	100%
celkem	54%	27%	0%	19%	100%

rok	žena	muž	nebinární	nezjištěno	celkem
2021	73	48		89	210
2022	120	81		17	218
2023	68	41	1	44	154
2024	91	36		35	162
2025	268	103		40	411
celkem	620	309	1	225	1 155

### AKADEMIK

rok	žena	muž	nezjištěno	celkem
2021	15%	85%	1%	100%
2022	17%	83%		100%
2023	12%	88%		100%
2024	13%	87%		100%
2025	15%	85%		100%
celkem	14%	86%	0%	100%

rok	žena	muž	nezjištěno	celkem
2021	16	93	1	110
2022	24	120		144
2023	16	123		139
2024	5	33		38
2025	18	106		124
celkem	79	475	1	555

